



Sterling MS Band 2020-2021

WELCOME

We are so excited for you to join the STM Band Program this year! The success of any band program stems from the energy and commitment of the band directors, students, and parents. Band is a wonderful subject for students to gain skills such as independence, teamwork, and responsibility. We will also learn music literacy, theory, tone production and repertoire. We look forward to working with you this school year!

Mrs. Miller & Mr. Fay

GRADING POLICY

Our grading policy is based on the new school board adopted grading system.

- Students will have major summatives (at least 80% of the quarter grade) and formal formatives (non-graded).
- We use a total points system. Different assessments are worth different amounts of points.
- Late work – all assessments are expected to be turned in on time. If you don't complete on time, you have until the next summative assignment to complete it for credit.

GOALS

- ✓ Show up everyday with a positive attitude!
- ✓ Always giving your 100% best effort
- ✓ Play your instrument with proper tone, technique, and posture
- ✓ Read notes and rhythms quickly and confidently
- ✓ Practice **at least** 20 minutes a day



COMMUNICATION

Email is the best way to contact your teacher!
Jasmeen.Miller@lcps.org **Bryan.Fay@lcps.org**

Reminders and notifications are also sent through the Remind app. Please join the Remind class for your grade/class!



CLASSROOM EXPECTATIONS

SHOW UP

STAY ENGAGED

PLAY FOR EXCELLENCE

Beginning of class → Have your instruments/supplies/books with you and open Schoology. Make sure your Mic is muted and video is on! (We need to see you in order to be successful in band class.)

During class → Be an active participant in your learning. Give non-verbal signals that you are listening and be prepared to play with your mic on/off. Learning an instrument is hard work but very rewarding!

End of class → Stay in the meeting until dismissed. Do not leave until you understand upcoming assignments and what you need to practice before next class.



TECHNOLOGY

During class time, it is expected that you remain on the online programs we are using for class and the Google Meet. Please stay away from other websites or technology that will distract you from the class (No TV, no phones, no video games, etc.)

We **WILL** ask you to have your camera on as much as possible. Our class requires the teacher to see you in order to help you succeed. If you have any concerns with this, please talk to your teacher.

The chat room is reserved for questions to your teacher and class discussions. Keep the chat clean, no profanity or offensive words.



1st offense: Warning to student

2nd offense: Parent Email/Phone Call

3rd offense: Referral to Dean

CLASS MATERIALS

INSTRUMENT

Keep it in the case until told

COMPUTER



Make sure it's charged
Schoology

ACCESSORIES

Valve oil, cleaning supplies,
reeds, mouthpiece, etc.

BOOK/PAPER/PENCIL

Music Book, pencil, and paper for notes



PRACTICING

Learning a musical instrument is a skill that requires daily practice. We recommend 20 min a day to ensure that you are learning the concepts from class. **Parents** – please help by encouraging your student! **Students** – practicing isn't always easy. We will help you learn how to practice smarter so you can use your time wisely!



PRIVATE LESSONS

Students are strongly encouraged to seek private lessons from a qualified specialist on their instrument. Private lessons enable students to learn many of the specific instrument skills that help students excel in band. Contact Mrs. Miller or Mr. Fay for information.



Sterling MS Band

2020-2021

BIENVENIDOS

¡Estamos muy emocionados de que se una al Programa de Banda STM este año! El éxito de cualquier programa de banda se deriva de la energía y el compromiso de los directores de banda, estudiantes y padres. La banda es una materia maravillosa para que los estudiantes adquieran habilidades como independencia, trabajo en equipo y responsabilidad. También aprenderemos alfabetización musical, teoría, producción de tonos y repertorio. ¡Estamos entusiasmados por trabajar con ustedes este año escolar!

Sra. Miller & Sr. Fay

Política de calificaciones

Nuestra política de calificaciones se basa en el nuevo sistema de calificaciones adoptado por la junta escolar.

- Los estudiantes tendrán sumativos principales (al menos el 80% de la calificación del trimestre) y formativos formales (no calificados).
- Utilizaremos un sistema de puntos totales. Diferentes evaluaciones valen diferentes cantidades de puntos.
- Trabajo tarde: se espera que todas las evaluaciones se entreguen a tiempo. Si no completa a tiempo, tiene hasta la próxima tarea sumativa para completarla y obtener crédito.

METAS

- ✓ ¡Preséntate todos los días con una actitud positiva!
- ✓ Siempre dando tu mejor esfuerzo al 100%
- ✓ Toca tu instrumento con el tono, la técnica y la postura adecuados.
- ✓ Leer notas y ritmos de forma rápida
- ✓ y con seguridad
- ✓ Practica al menos 20 minutos al día



COMUNICACIÓN

¡El correo electrónico es la mejor manera de contactar a su maestro!
Jasmeen.Miller@lcps.org **Bryan.Fay@lcps.org**

Los recordatorios y notificaciones también se envían a través de la aplicación Remind. ¡Únase a la clase Remind de su grado / clase!



EXPECTATIVAS DE CLASE

PRESENTATE COMPROMETETE

Comienzo de la clase → Tengan sus instrumentos / suministros / libros y abra Schoology. ¡Asegúrate de que tu micrófono esté silenciado y que el video esté encendido! (Necesitamos verte para tener éxito en la clase de banda).

Durante clases → Se un participante activo en tu aprendizaje. Da señales no verbales de que estás escuchando y prepárate para jugar con el micrófono encendido / apagado. ¡Aprender un instrumento es un trabajo duro pero muy gratificante!


Final del la clase → Permanece en la reunión hasta que se te indique. No te vayas hasta que comprendas las próximas asignaciones y lo que necesitas practicar antes de la próxima clase.



TECNOLOGIA

Durante la clase, se espera que permanezcas en los programas en línea que estamos usando para la clase y Google Meet. Mantente alejado de otros sitios web o tecnología que te distraiga de la clase (sin televisión, teléfonos, videojuegos, etc.)

Les pediremos que tenga su cámara encendida tanto como sea posible. Nuestra clase requiere que el maestro te vea para ayudarte a tener éxito. Si tienes alguna inquietud al respecto, habla con tu maestro. La sala de chat está reservada para preguntas a tu maestro y discusiones en clase. Mantenga el chat limpio, sin blasfemias ni palabras ofensivas.





1st ofensa: Advertencia para el estudiante.

2nd ofensa: Llamada/Email a Padres

3rd ofensa: Irá a la oficina del Decano

MATERIALES PARA LA CLASE

- **INSTRUMENTO**
Guárdelo en el estuche hasta que le digan
- **COMPUTADORA**
Asegúrate que este cargada Schoology
- **ACCESORIOS**
Aceite de válvula, suministros de limpieza, cañas, boquilla,
- **LIBRO/PAPEL/LAPIZ**
Libro de música, lápiz y papel para notas.



CLASES PRIVADAS

Se recomienda a los estudiantes que busquen lecciones privadas de un especialista calificado en su instrumento. Las lecciones privadas permiten a los estudiantes aprender muchas de las habilidades específicas de instrumentos que ayudan a los estudiantes a sobresalir en la banda. Comuníquese con la Sra. Miller o el Sr. Fay para obtener información.

PRACTICAS

Aprender un instrumento musical es una habilidad que requiere práctica diaria. Recomendamos 20 minutos al día para asegurarse de que está aprendiendo los conceptos de la clase. Padres - ¡por favor ayuden animando a su estudiante! Estudiantes: practicar no siempre es fácil. ¡Te ayudaremos a aprender a practicar de manera más inteligente para que puedas usar tu tiempo sabiamente!

